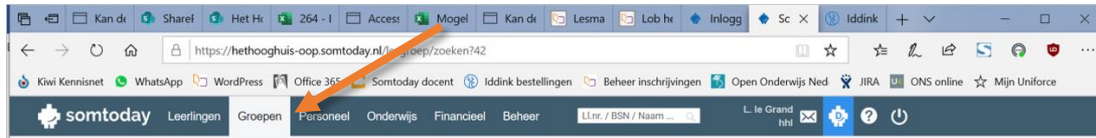
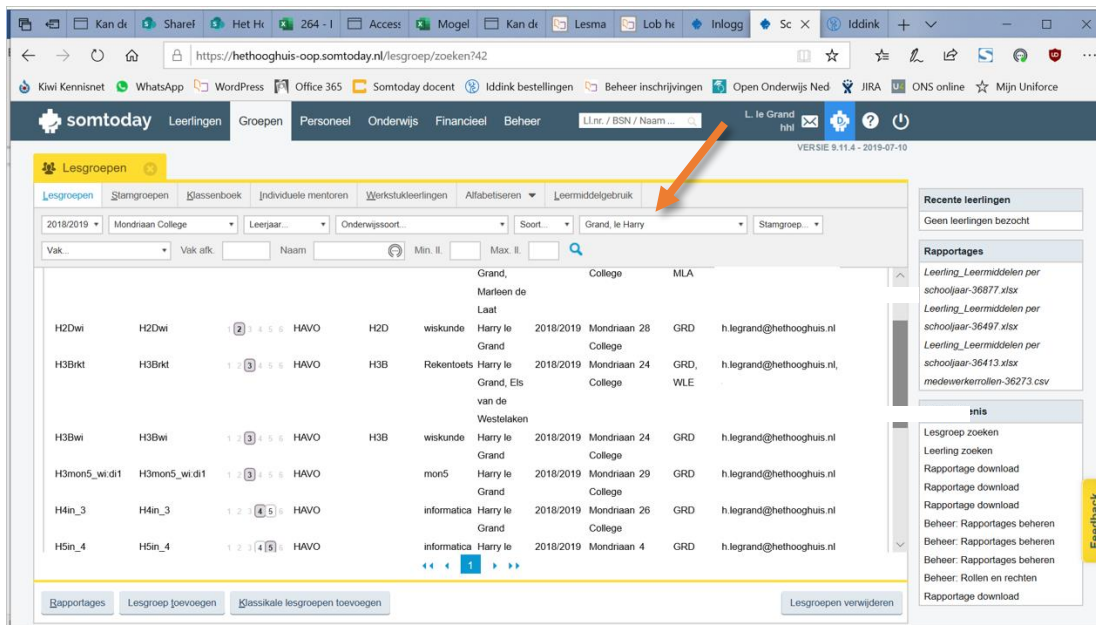


## Fotolijst maken in SOMtoday

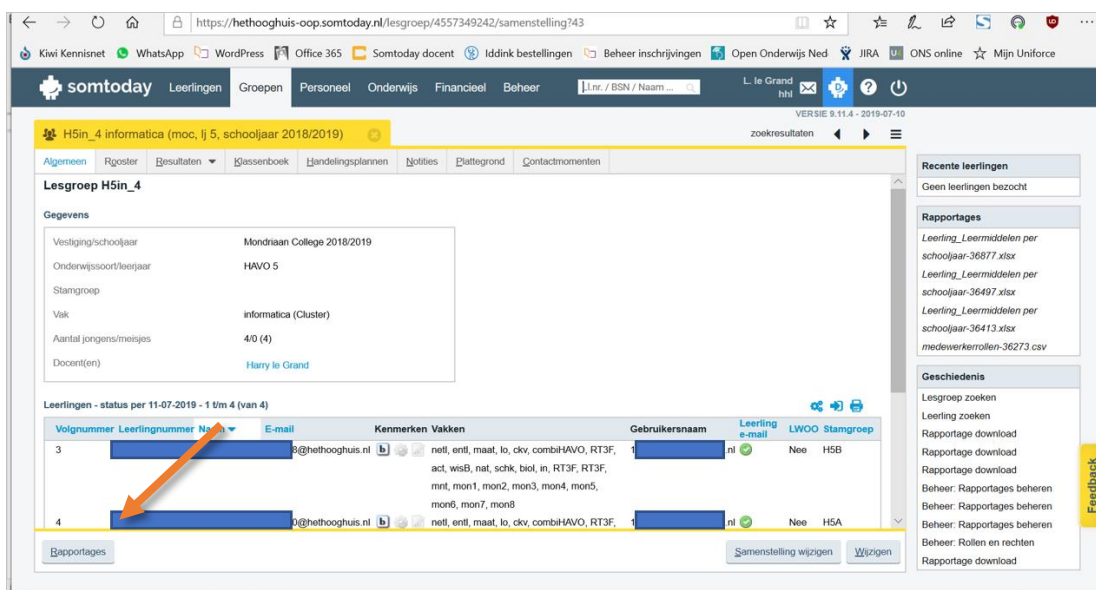
- Meld je aan in SOMtoday
- Ga naar 'groepen'



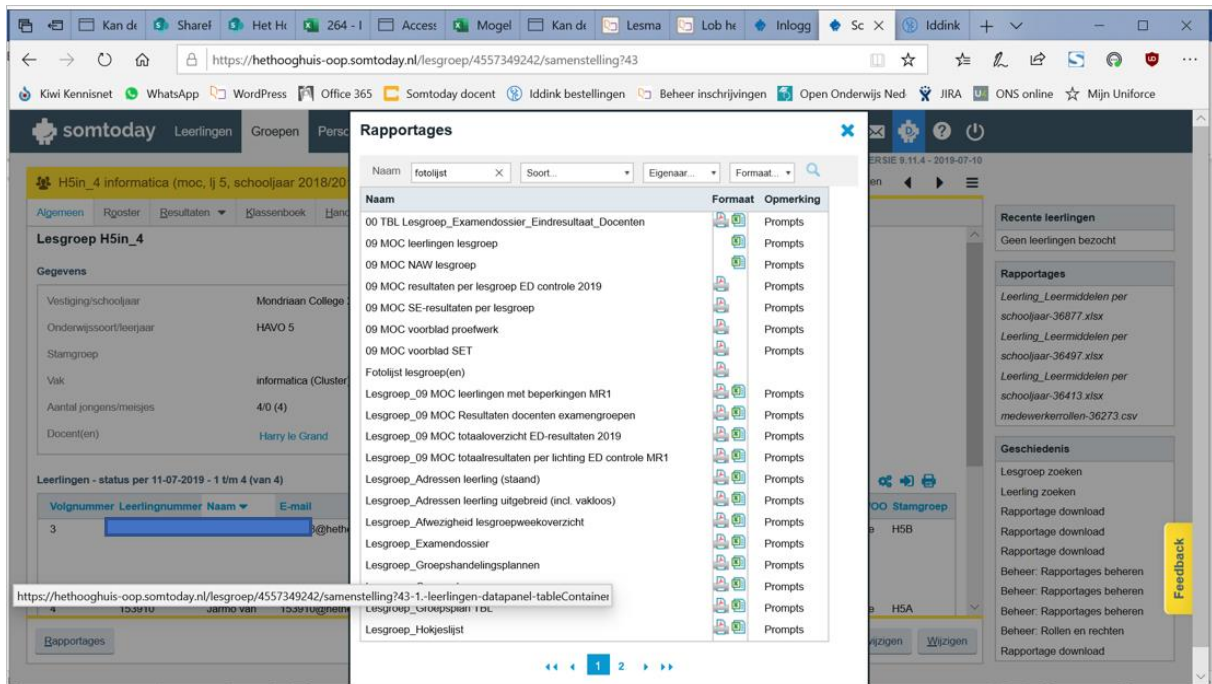
- Zoek je eigen groep/groepen door bij 'docent' je eigen naam in te vullen



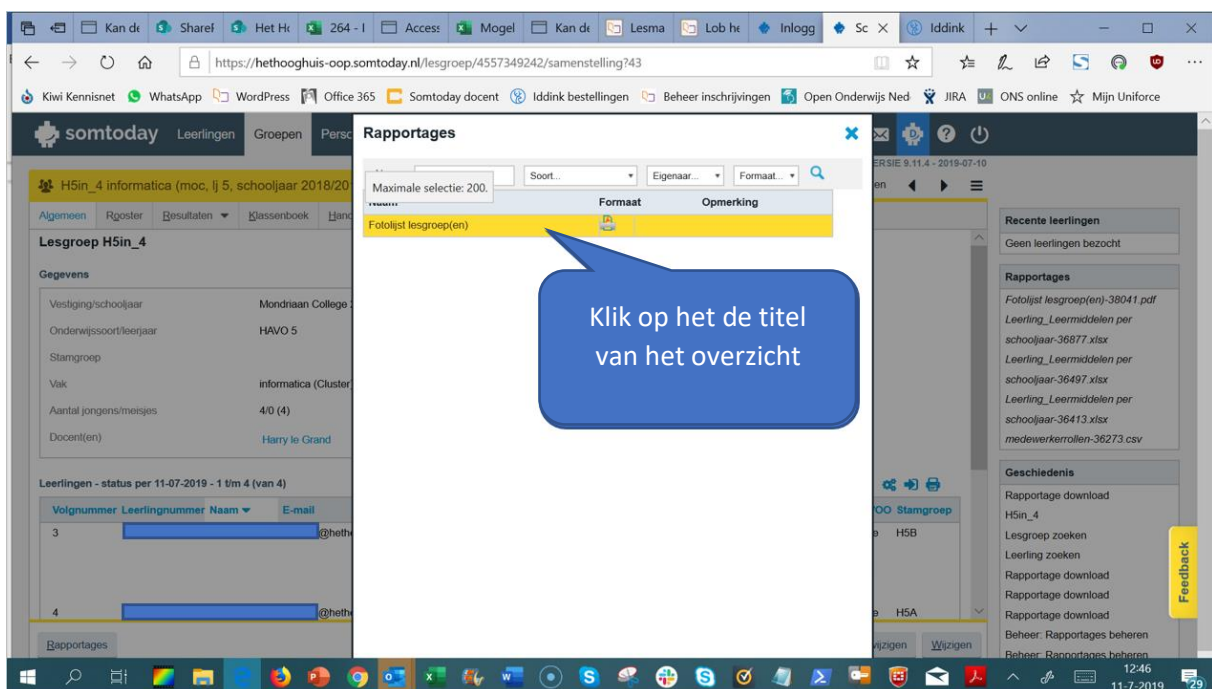
- Selecteer de juiste groep
- Klik nu linksonder op 'rapportages'



- Je ziet nu een overzicht van de beschikbare rapportages. Typ bij 'naam' fotolijst en klik op het vergrootglas



- De fotolijst wordt gevonden. Klik hierop.



- Je komt nu in het onderdeel 'rapportages' terecht.
- Klik onder 'voltooid rapportages' op 'fotolijst lesgroepen'.
- Je kunt nu kiezen voor openen of opslaan van de lijst

The screenshot shows the 'Rapportages' section of the Somtoday application. The main table lists reports with columns for Type, Omschrijving, Datum, and Grootte. A modal dialog is open at the bottom, asking: 'Wat wilt u doen met Fotolijst lesgroep(en)-38041.pdf (36.7 kB)? Van: hethooghuis-oop.somtoday.nl'. The dialog has buttons for 'Openen', 'Opslaan', and 'Annuleren'.

Type	Omschrijving	Datum	Grootte
Lesgroep	Fotolijst lesgroep(en)-38041.pdf	11-Jul-2019 12:34:01	36.7KB
Leerling	Leerling_Leermiddelen per schooljaar-36877.xlsx	11-Jul-2019 12:14:40	8KB
Leerling	Leerling_Leermiddelen per schooljaar-36497.xlsx	11-Jul-2019 12:08:19	14.9KB
Leerling	Leerling_Leermiddelen per schooljaar-36413.xlsx	11-Jul-2019 12:06:55	5.2KB
Rollen	medewerkerrollen-36273.csv	11-Jul-2019 12:04:34	72.1KB

- Bij klikken op openen wordt het overzicht direct zichtbaar.

The screenshot shows a 'Lesgroep Fotolijst' report for 'H5in\_4'. The report includes the following information:

- Schooljaar: 2018/2019
- Man/vrouw: 4 / 0 (4)
- Locatie: Mondriaan College
- Docent(en): Harry le Grand

Below the text, there are four photos of students, each with their name underneath:

- Jan Jansen
- Piet Pietersen
- Klaas Klaassen
- Wout Wouters

The logo for 'Het Hooghuis kleurt je Leven' is visible in the top right corner, along with the date and time: 'Het Hooghuis 11-07-2019, 12:34:01'.